Entrega de la Píldora Anticonceptiva de Emergencia en el Sistema de Salud Municipal, Chile

Estado de Situación

Programa Género y Equidad

FLACSO CHILE

UNFPA

Entrega de la Píldora Anticonceptiva de Emergencia en el Sistema de Salud Municipal, Chile

Estado de Situación

Claudia Dides,
María Cristina Benavente,
José Manuel Morán

Documento de trabajo
Programa Género y Equidad

Marzo 2010

FLACSO
CHILE

UNFPA

363.960983
E612

Entrega de la píldora anticonceptiva de emergencia en el sistema de salud municipal, Chile: estado de situación / FLACSO-Chile. Programa Género y Equidad. Santiago, Chile: Chile, FLACSO-Chile, UNFPA, 2010.
47p.
ISBN: 978-956-205-246-7

SERVICIOS DE SALUD; SALUD REPRODUCTIVA; POLITICA PUBLICA; USO DE ANTICONCEPTIVOS; POLITICA DE SALUD; MUNICIPALIDADES; CHILE

Coordinación editorial: Carolina Contreras
Diseño y composición: Sylvio Alarcón
Corrección de pruebas: Jaime Gabarró
Impresión Alfabeta Artes Gráficas, Carmen 1985, Santiago de Chile.

- Este libro es propiedad del proyecto CHI1R11A del Fondo de Población de Naciones Unidas (UNFPA).

Los hallazgos, interpretaciones y conclusiones expresados en este informe son de exclusiva responsabilidad de FLACSO-Chile y sus autores y no deben atribuirse de ninguna manera a las Naciones Unidas, sus organizaciones asociadas, sus Estados miembros o a los miembros de sus Juntas de Directores Ejecutivos o a los países que estos representan. Las Naciones Unidas no garantizan la exactitud de los datos que se incluyen en esta publicación y no aceptan ninguna responsabilidad por las consecuencias de su uso.

Esta publicación puede ser reproducida, en todo o en sus partes, citando la fuente:
UNFPA CHI1R11A y FLACSO-Chile, 2010.

Primera edición: marzo, 2010
Tiraje: 350 ejemplares
Impreso en marzo, 2010

Registro de Propiedad Intelectual Nº 187.234
ISBN: 978-956-205-246-7

© Proyecto UNFPA CHI1R11A
Dag Hammarskjöld 3241. Vitacura
Santiago de Chile
www.unfpa.org

© FLACSO-Chile, 2010
Av. Dag Hammarskjöld 3269, Vitacura
Santiago de Chile
www.flacso.cl

IMPRESO EN CHILE/PRINTED IN CHILE

Índice

Prólogo 5

Introducción 7

1. Metodología 9

2. Resultados 10

   a) Situación de entrega de la PAE 11
   b) Circunstancia de entrega de la PAE 11
   c) Motivos de no entrega de la PAE 12
   d) Regiones y distribución de la PAE 12
   e) Tipo de red asistencial de la comuna y distribución de la PAE 16
   f) Alcaldes/as y distribución de la PAE 18
   g) Partido político del/la Alcalde/sa 18
   h) Situación comunal respecto a la salud sexual y reproductiva 23

3. Conclusiones 25

Anexo 1: Tabla general 26

Anexo 2: Ficha técnica 46

Prólogo

La Asociación Chilena de Municipalidades tiene el agrado de presentar el estudio "Entrega de la Píldora Anticonceptiva de Emergencia en el Sistema de Salud Municipal, Chile", donde se muestra el panorama nacional, comuna a comuna, de la distribución del mencionado fármaco.

Este informe, realizado por el Programa Género y Equidad de FLACSO-Chile, se basó en referencias recabadas durante el año 2008 por la Asociación Chilena de Municipalidades (AChM) en el contexto de la resolución del Tribunal Constitucional de prohibir la distribución de la anticoncepción de emergencia (AE) en el sistema público de salud. Durante 2009, la información fue actualizada a través de la realización de una encuesta a los municipios no incluidos en la muestra del año anterior.

El propósito de este estudio ha sido objetivar la situación real de la distribución de la AE a lo largo del país. Un hallazgo importante es que no hay una relación directa entre la adscripción del alcalde a un determinado pacto y su voluntad de entregarla, decisión que es más bien transversal. Entre quienes entregan la píldora del día después hay representantes de ambos pactos además de independientes.

Dos situaciones deben destacarse. Por una parte, más de la mitad de los municipios estaba entregando AE durante el primer semestre de 2009, pero en un porcentaje menor que en 2008. Por otra, se detectaron diferencias importantes entre las distintas regiones del país.

Creemos que contar con estudios de este tipo abre oportunidades de debatir sobre temáticas en las que los municipios deberían tener mucho que aportar y que están afectando la vida de los ciudadanos y ciudadanas del país.

Comenzando el segundo decenio del s. XXI, cabe preguntarse en conjunto cómo se da respuesta a las demandas de la ciudadanía de manera equitativa, independientemente de su comuna o región de residencia.

La AChM espera que la entrega de este estudio sea un aporte a la reflexión, que se desarrolle tanto entre los municipios como al interior de ellos.

Gonzalo Navarrete Muñoz
Presidente
Comisión de Salud
Asociación Chilena de Municipalidades

Introducción

En septiembre de 2006, un grupo de 31 parlamentarios presentó ante el Tribunal Constitucional de Chile un requerimiento de inconstitucionalidad, impugnando las Normas Nacionales de Regulación de la Fertilidad. Dos años después, el Tribunal acogió dicho requerimiento, prohibiendo expresamente la distribución de la anticoncepción hormonal de emergencia (el Postinor 2) en el servicio público de salud.

Ante esta situación y dado que el fallo solo alcanzaba el ámbito de la salud centralizada en el Ministerio de Salud, los consultorios y postas municipales fueron las únicas instituciones públicas de salud que quedaron en libertad para distribuir el fármaco. Así, la entrega o no de este quedó a disposición del arbitrio de los/as alcaldes/as de cada comuna, lo que promovió un escenario de incertidumbre respecto al acceso efectivo y gratuito de la anticoncepción de emergencia, y las situaciones específicas en que era entregada.

Un estudio preliminar realizado por la Asociación Chilena de Municipalidades (AChM) y el Programa Género y Equidad de FLACSO-Chile durante el año 2008 mostraba que de un total de una muestra de 167 municipios, el 54% distribuía la píldora del día después en Chile. Sin embargo, la muestra no alcanzaba a ser representativa, por lo que se requería información más específica respecto a la situación de la distribución del fármaco en el país.

Así, en un esfuerzo conjunto de ambas instituciones y con el apoyo del Fondo de Población de Naciones Unidas (UNFPA), se realizó durante el primer semestre de 2009, una consulta que permitió contar con una visión actualizada de la situación de entrega o no de la anticoncepción hormonal de emergencia en el país. El presente informe da cuenta de esto y de las variables que estarían incidiendo en esta.

Contexto actual

El 18 de junio de 2009, la Contraloría General de la República emitió un dictamen señalando la prohibición expresa a los municipios de cualquier acción que implique entrega de la anticoncepción hormonal de emergencia, haciendo extensiva la medida a cualquier ente público o privado que suscriba convenio con alguna de las entidades que forman parte del Sistema Nacional de Servicios de Salud. Esto, como consecuencia del fallo dictado en 2008 por el Tribunal Constitucional prohibiendo la entrega del fármaco en el sistema público de salud.

Expresamente, el fallo de la Contraloría señalaba:

"Pues bien, en la situación en análisis y considerando lo ya asentado por el Excmo. Tribunal Constitucional, en su calidad de intérprete jurídico supremo de la Constitución, en orden a que constituye una vulneración a la Carta Suprema la realización por parte de los entes integrantes de la Red Asistencial del Sistema Nacional de Servicios de Salud, de acciones que impliquen la utilización del fármaco

Levonorgestrel y el método combinado Yuzpe, denominados "píldora del día después", conforme a la resolución recaída en el requerimiento de inconstitucionalidad causa rol N° 740-2007 y teniendo en cuenta que entre aquellos se encuentran los municipios, necesario es informar que las municipalidades quedan comprendidas en el ámbito de aplicación de dicha sentencia y, en consecuencia, están jurídicamente impedidas de implementar planes o programas o realizar actividades o acciones que impliquen la utilización o entrega a cualquier título de ese fármaco, ni aun a costo municipal o mediante cobro al usuario"[1].

De este modo, los únicos organismos estatales que hasta dicha fecha podían entregar la anticoncepción de emergencia en cualquier situación quedaron inhabilitados para hacer uso de dicha facultad.

Ante esta situación, el día martes 30 de junio, a menos de dos semanas de emitido el fallo de la Contraloría, el Gobierno envió al Congreso, con carácter de suma urgencia, un proyecto de ley que intentaba reponer la entrega de la anticoncepción hormonal de emergencia en el sector público de salud.

Para lograr acuerdo parlamentario con la oposición y los sectores más conservadores de la Democracia Cristiana, el proyecto plantea incorporar a los padres de las adolescentes de entre 14 y 16 años en la decisión de la entrega de la píldora, mediante el consentimiento de estos, en circunstancias que en el instructivo del Ministerio de Salud, declarado ilegal por el Tribunal Constitucional en 2008, se establecía que cualquier menor a partir de los 14 años podía solicitar la entrega del fármaco sin el consentimiento de sus padres[2].

El día miércoles 15 de julio se aprobó en primera instancia el proyecto presentado por el Gobierno, con 73 votos a favor y 34 en contra en la Cámara de Diputados.

El proyecto de ley consta de tres artículos relativos a la información y la prestación de servicios en materia de regulación de la fertilidad. Así, el proyecto de ley señala el derecho de toda persona a recibir información y orientación sobre regulación de la fertilidad y la vida afectiva y sexual, recalcando que "los órganos de la Administración del Estado con competencia en la materia pondrán a disposición de la población los métodos anticonceptivos, tanto hormonales como no hormonales, tales como los métodos anticonceptivos combinados de estrógeno y progestágeno, métodos anticonceptivos de progestágeno solo, los métodos anticonceptivos hormonales de emergencia y los métodos de anticoncepción no hormonal, naturales y artificiales"[3].

El proyecto de ley fue aprobado por el Senado. La Ley 20.418 fue promulgada el 28 de enero de 2010 en el *Diario Oficial*.

1. Contraloría General de la República. *Píldora del día después, fallo Tribunal Constitucional*. 18 de junio de 2009.
2. Diario La Tercera. *Gobierno negocia entrega de píldora a menores de entre 14 y 16 años si se informa a padres*. Miércoles 1 de julio de 2009. Nacional, p. 16.
3. Proyecto de Ley de Información, orientación y prestaciones en materia de regulación de la fertilidad. Boletín Nº 6582-11, ingresado a la Cámara de Diputados el 30 de junio.

1. Metodología

La información del presente documento fue recolectada mediante un proceso de consulta telefónica a los municipios y consultorios del país con el fin de conocer el estado de la situación de la salud municipal respecto a la entrega o no de la píldora anticonceptiva de emergencia (PAE).

Para ello se efectuaron dos etapas de consulta. La primera fue realizada por la AChM entre agosto y octubre de 2008 y la segunda por el Programa Género y Equidad de FLACSO-Chile durante los meses de abril y mayo de 2009.

En la primera etapa se conoció el estado de la situación de entrega de la PAE antes del período de elecciones municipales de octubre de 2008, mientras que la segunda tuvo como finalidad conocer la situación de las alcaldías donde cambió el/la alcalde/sa tras las elecciones de octubre del mismo año. Así, del total de municipios existentes en el país (345), 167 tuvieron un cambio de alcalde o alcaldesa en las últimas elecciones municipales. De estos 167 casos, el 100% fueron llamados vía telefónica, entre abril y mayo de 2009. Adicionalmente, se llamó telefónicamente a las 29 comunas que aparecían sin información en la base de datos elaborada por la AChM el año 2008, de tal modo de actualizar y completar los datos faltantes.

Del total de municipios, 24 de ellos no cuentan con salud municipalizada, sino que su sistema de salud depende directamente del Ministerio de Salud del Gobierno de Chile, por lo que estos fueron obviados en el proceso de consulta y análisis posterior de los datos[4].

Se asumió que los municipios que no tuvieron cambio de alcalde/sa mantuvieron la política de entrega fármaco registrada en la consulta telefónica realizada por la AChM durante el año 2008, previo a las elecciones.

Hay 26 casos en los que no fue posible conseguir información, ya sea porque el número estaba ocupado, o porque no respondían, a pesar de que se insistió al menos tres veces, llamando en días y horarios distintos.

La información fue analizada considerando las siguientes variables:

a) Situación de entrega o no de la PAE.

4. Según la base de datos de directores/as de Atención Primaria Municipal, y la base de datos de la consulta telefónica realizada en 2008, proporcionadas ambas por la Asociación Chilena de Municipalidades, las comunas que no poseen salud municipalizada son las siguientes: Mejillones, Tocopilla, Andacollo, Limache, Llaillay, Quintero, Graneros, Hualaihué, Porvenir, Primavera, Cerrillos, Curacaví, Maipú y Coínco. Además, la totalidad de las comunas de la XI Región –10 en total– depende del Ministerio de Salud.

b) Circunstancias de entrega de la PAE.
c) Motivo de no entrega de la PAE.
d) Regiones y distribución de la PAE.
e) Tipo de red asistencial de la comuna y distribución de la PAE.
f) Alcalde/sa y distribución de la PAE.
g) Partido político del/a alcalde/sa.
h) Situación de la comuna respecto a la salud sexual y reproductiva.

Las dos primeras variables fueron introducidas mediante las dos consultas telefónicas realizadas en esta investigación. Para el tipo de red asistencial se utilizó como fuente el documento *"Caracterización Comunal de Salud Municipal"* de la AChM. El partido político de cada alcalde/sa fue elaborado según la información contenida en el sitio web www.elecciones.gob.cl del Ministerio del Interior del Gobierno de Chile. La situación de la comuna respecto a la salud sexual y reproductiva contempla la tasa de embarazo adolescente por cada 1.000 mujeres, elaborada por el Programa Género y Equidad de FLACSO-Chile en base a la información del Ministerio de Salud y del CENSO 2002.

La información es analizada utilizando estadística descriptiva y en algunos casos se aplican pruebas no paramétricas de comparación de proporciones para indagar en la existencia o no de diferencias significativas en la entrega de la PAE respecto a ciertas variables críticas.

2. Resultados

De acuerdo a la información recopilada en el año 2009, el 50,5% (162) de los 321 municipios con salud municipalizada, están entregando la PAE, mientras que hay un 41,4% (133) de municipios donde no se entrega.

Tabla 1. Situación de los municipios respecto a la entrega de la PAE, 2008 - 2009

	2008		2009	
¿Entrega la píldora?	n	%	n	%
Sí	170	53,0	162	50,5
No	110	34,3	133	41,4
No sabe / No responde	41	12,8	26	8,1
Total general	321	100,0	321	100,0

Base: Municipios que cuentan con salud municipalizada, no dependiente del Ministerio de Salud (n = 321)
Fuente: Elaboración propia Programa Género y Equidad, FLACSO-Chile (2009).

a) Situación de entrega de la PAE

Respecto del año 2008, el porcentaje de municipios que distribuyen la PAE ha disminuido en 2,5 puntos porcentuales, pasando de un 53% a un 50,5%. A su vez, la proporción de municipios que no están entregando el fármaco ha aumentado en más de 7 puntos porcentuales del 2008 a 2009.

b) Circunstancia de entrega de la PAE

La circunstancia más mencionada (respuesta espontánea) por la que se entrega la PAE, es en caso de violación (35,1%). En este sentido, en muchos casos se mencionó que la entrega de la PAE en los consultorios se realiza según las indicaciones de las *"Normas y Guía Clínica para la Atención en Servicios de Urgencia de Personas Víctimas de Violencia Sexual"* del Ministerio de Salud, el que señala que esta debe otorgarse en casos de violencia sexual tras realización de un protocolo de consejería.

La segunda circunstancia mayormente mencionada es por indicación de la matrona o matrón y/o médico/a de turno, con un 25,3% de municipios que indicaron sí entregar la PAE (ver Tabla 2).

Solo un 9,3% lo entrega a cualquier paciente que lo requiera, ya sea por casos de violencia sexual, falla del método anticonceptivo u ocurrencia de relación sexual sin protección (ver Tabla 2).

Gráfico 1

Situación de los municipios respecto a la entrega de la PAE, 2008 - 2009

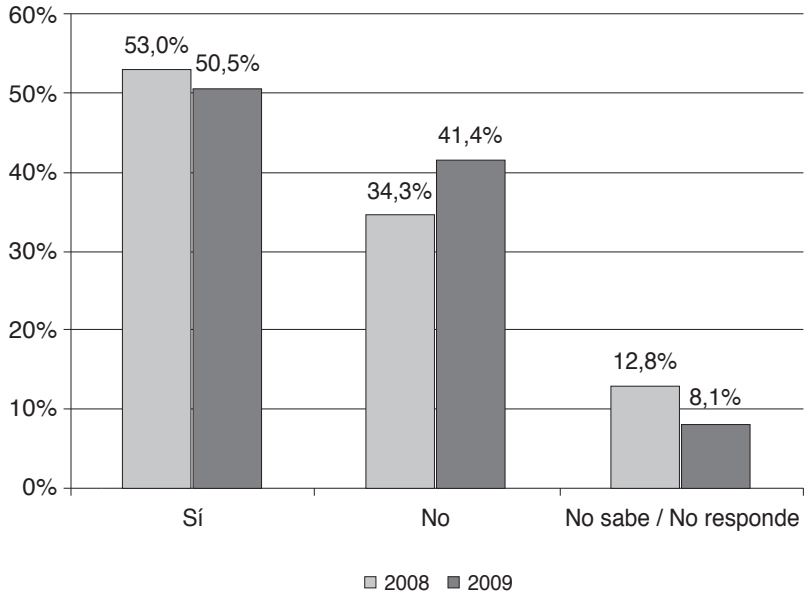

Base: Municipios que cuentan con salud municipalizada, no dependiente del Ministerio de Salud (n = 321)
Fuente: Elaboración propia Programa Género y Equidad, FLACSO-Chile (2009).

Cabe destacar el alto porcentaje (23,5%) de casos en donde no se pudo rescatar información respecto a la circunstancia de la entrega, ya sea por desconocimiento de la persona a cargo de la información o porque no se pudo ubicar al matrón o matrona a cargo.

c. Motivos de no entrega de la PAE

Para los casos en los que no se entrega la PAE, el 20,3% señala que no tiene stock y otro 20,3% dice que no se entrega debido a que el alcalde o la alcaldesa no se ha pronunciado al respecto (ver Tabla 3).

Por su parte, en el 19,5% de los municipios donde no se entrega la PAE se debe a que el o la alcaldesa lo ha prohibido expresamente (ver Tabla 3).

d) Regiones y distribución de la PAE

Tal como lo indica la Tabla 4, la región donde existe el más alto porcentaje de municipios que entregan la PAE es la XIV Región de los Ríos (75%) seguida por la IV Región de Coquimbo (71,4%). En la Región de Los Ríos, de las 12 alcaldías, 8 están en manos de la Alianza por Chile y de ellos 6 están entregando la PAE; 2 de los 3 alcaldes/as de la Concertación la entregan (un caso está sin información).

El la IV Región de Coquimbo, de las 14 alcaldías consideradas (hay 15 comunas, pero una, Andacollo no tiene salud municipalizada), los 7 alcaldes/as de la Concertación entregan la PAE y uno de los dos de la Alianza por Chile. Los otros tres alcaldes que también la entregan pertenecen al pacto Juntos Podemos Más, Por un Chile Limpio y Partido Regionalista de los Independientes (PRI).

Tabla 2. ¿En qué circunstancia se entrega la PAE? 2009

	n	%
En casos calificados por el Programa de la Mujer	1	0,6
Por indicación de la matrona o matrón y/o del médico/a, y autorización del/a alcalde/sa	1	0,6
En caso de emergencia	9	5,6
A cualquier persona que lo requiera	15	9,3
No sabe/No responde	38	23,5
Por indicación de la matrona o matrón y/o del médico/a	41	25,3
Solo en caso de violación (según protocolo de salud)	57	35,1
Total general	162	100,0

Base: Municipios que distribuyen la PAE (n = 162)
Fuente: Elaboración propia Programa Género y Equidad, FLACSO-Chile (2009).

Tabla 3. ¿Por qué no se entrega la PAE? 2009		
	n	%
En una capacitación realizada por una ONG se sugirió que no se entregase la píldora	1	0,8
No hay indicación desde el Ministerio para proteger al profesional que entregue la PAE o haga consejería	1	0,8
No hay mujeres en edad fértil	1	0,8
No hay quien la entregue	1	0,8
No se ha solicitado nunca	1	0,8
Por acuerdo interno de las matronas	1	0,8
Por disposición ministerial	1	0,8
Porque la ley lo prohíbe	1	0,8
Porque nunca se ha entregado	1	0,8
El servicio de salud dejó de enviar las píldoras	2	1,5
El/la alcalde/sa está dispuesto/a a entregarla, pero falta decreto	2	1,5
No cuentan con recursos para comprarla	2	1,5
No se entrega por la resolución del Tribunal Constitucional	2	1,5
Porque derivan al hospital	2	1,5
El/la alcalde/sa no autorizó su entrega	26	19,5
El/la alcalde/sa no se ha pronunciado al respecto	27	20,3
No hay stock	27	20,3
No sabe/No responde	34	25,6
Total general	133	100,0

Base: Municipios que no distribuyen la PAE (n = 133)
Fuente: Elaboración propia Programa Género y Equidad, FLACSO-Chile (2009).

Por su parte, las regiones donde existen las mayores proporciones de municipalidades que no distribuyen el fármaco, son la V de Valparaíso (65,7%), la XII de Magallanes y la Antártica Chilena (62,5%) y la I de Tarapacá (57,1%).

En la V Región de Valparaíso, de las 34 comunas con salud municipalizada, 10 entregan la píldora, 4 son dirigidas por alcaldes de la Concertación (de un total de 16 alcaldes de este pacto), 3 de la Alianza por Chile (de un total de 12) y 3 independientes.

En la XII Región de Magallanes y la Antártica Chilena, se entrega solamente en una comuna, dirigida por un independiente.

En la I Región de Tarapacá, las siete comunas están dirigidas por alcaldes/as de la Alianza por Chile, de los cuales, 3 entregan la PAE.

Respecto a 2008, las regiones donde se observa un incremento en el porcentaje de municipalidades que sí entregan la PAE en sus consultorios y postas son la X de Los Lagos, la IX de La Araucanía y la VI de O'Higgins, mientras que aquellos en donde esta proporción más ha disminuido son la I de Tarapacá y la XIV de Los Ríos, respectivamente (ver Gráfico 2).

Gráfico 2

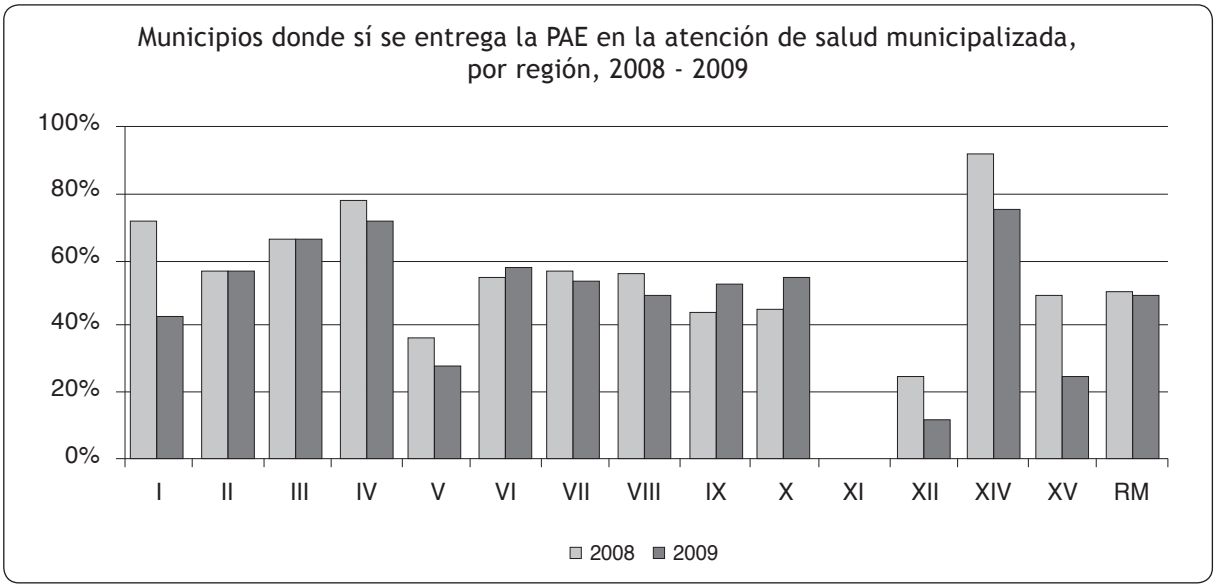

Base: Municipios que cuentan con salud municipalizada, no dependiente del Ministerio de Salud (n = 321).
Fuente: Elaboración propia Programa Género y Equidad, FLACSO-Chile (2009).

Tabla 4. Situación de los municipios respecto a la entrega de la PAE por región, 2009								
¿Entrega la píldora?								
	Sí		No		No sabe / No responde		Total general	
Región	n	%	n	%	n	%	n	%
I	3	42,9	4	57,1	0	0,0	7	100
II	4	57,1	2	28,6	1	14,3	7	100
III	6	66,7	3	33,3	0	0,0	9	100
IV	10	71,4	3	21,4	1	7,1	14	100
V	10	28,6	23	65,7	2	5,7	35	100
VI	18	58,1	11	35,5	2	6,5	31	100
VII	16	53,3	14	46,7	0	0,0	30	100
VIII	27	50,0	24	44,4	3	5,6	54	100
IX	17	53,1	13	40,6	2	6,3	32	100
X	16	55,2	9	31,0	4	13,8	29	100
XI	–	–	–	–	–	–	–	–
XII	1	12,5	5	62,5	2	25,0	8	100
XIV	9	75,0	2	16,7	1	8,3	12	100
XV	1	25,0	2	50,0	1	25,0	4	100
RM	24	49,0	18	36,7	7	14,3	49	100
Total general	162	50,5	133	41,4	26	8,1	321	100

Base: Municipios que cuentan con salud municipalizada, no dependiente del Ministerio de Salud (n = 321)
Fuente: Elaboración propia Programa Género y Equidad, FLACSO-Chile (2009).

Al analizar la información según el porcentaje de población de cada comuna, se observa que existen diferencias importantes respecto a la entrega de la PAE entre aquellas que tienen un alto porcentaje de población rural (igual o más del 40%) y aquellas que presentan bajos índices de población rural (menos del 40% del total comunal).

Entre las primeras, el 62,9% manifiesta estar entregando la PAE en sus consultorios y/o postas municipales, mientras que este porcentaje alcanza solo el 50,3% entre aquellas que cuentan con más población urbana. Así, se establece una diferencia de más de 12 puntos porcentuales entre ambas, lo que representa una diferencia estadísticamente significativa ($p < 0,05$).

De este modo, pareciera ser que los índices de ruralidad/urbanización de la comuna sí estarían incidiendo en la toma de decisión respecto a la entrega del fármaco en el sistema de salud municipal (ver Tabla 5).

Tabla 5. Situación de los municipios respecto a la entrega de la PAE, según el porcentaje de población rural comunal, 2009

¿Entrega la píldora?	Comunas con un porcentaje de población rural menor al 40%	Comunas con un porcentaje de población rural igual o superior al 40%
No	49,7%	37,1%
Sí	50,3%	62,9%

Base: Municipios que cuentan con salud municipalizada, no dependiente del Ministerio de Salud (n = 321).
Fuente: Elaboración propia Programa Género y Equidad, FLACSO-Chile (2009).

e. Tipo de red asistencial de la comuna y distribución de la PAE

La siguiente tabla muestra la cantidad de municipios que poseen un sistema municipal de salud, según el tipo de red asistencial que tienen, vale decir, Consultorio General Rural, Consultorio General Urbano y/o Posta de Salud Rural.

Se observa que las comunas que prevalecen son aquellas que únicamente cuentan con consultorios rurales (118 casos en todo Chile), seguidas por aquellas que solo poseen un consultorio urbano (82), y las que tienen solo postas rurales (76) (ver Tabla 6).

La información analizada según el tipo de red asistencial muestra que los lugares donde más se distribuye la PAE es en los consultorios generales rurales (CGR) (61%). Los municipios que cuentan tanto con consultorios rurales, como con urbanos (CGU) y postas rurales (PSR) alcanzan el segundo mayor porcentaje de entrega de la PAE, con un 60% (ver Tabla 7).

Tabla 6. Tipo de red asistencial de los municipios con sistema de salud municipal, por región, 2009								
Región	CGR	CGU	PSR	CGR/CGU	CGR/PSR	CGU/PSR	CGR/CGU/PSR	Total
I	3	1	2	0	0	0	0	7
II	3	2	0	0	0	0	0	7
III	5	4	0	0	0	0	0	9
IV	5	1	6	0	1	0	1	14
V	15	9	6	0	1	1	0	35
VI	15	3	11	1	1	0	0	31
VII	16	5	5	0	3	1	0	30
VIII	23	11	13	1	3	1	2	54
IX	12	5	14	0	0	1	0	32
X	8	6	11	0	0	2	0	29
XII	0	1	0	0	0	0	0	8
XIV	6	0	3	1	1	1	0	12
XV	1	1	2	0	0	0	0	4
RM	6	33	3	0	4	0	2	49
Total general	118	82	76	3	14	7	5	321

CGR: Consultorio General Rural; CGU: Consultorio General Urbano; PSR: Posta de Salud Rural.
Base: Municipios que cuentan con salud municipalizada, no dependiente del Ministerio de Salud (n = 321).
Fuente: Elaboración propia Programa Género y Equidad, FLACSO-Chile (2009).

Tabla 7. Situación de los municipios respecto a la entrega de la PAE, por tipo de red asistencial del municipio, 2009								
¿Entrega la píldora?								
	Sí		No		No sabe / No responde		Total general	
Tipo de red asistencial	n	%	n	%	n	%	n	%
CGR	72	61,0	43	36,4	3	2,5	118	100
CGU	41	50,0	35	42,7	6	7,3	82	100
PSR	33	43,4	33	43,4	10	13,2	76	100
CGR/CGU	1	33,3	1	33,3	1	33,3	3	100
CGR/PSR	6	42,9	7	50,0	1	7,1	14	100
CGU/PSR	3	42,9	4	57,1	—	0,0	7	100
CGR/CGU/PSR	3	60,0	2	40,0	—	0,0	5	100
Sin información	3	18,8	8	50,0	5	31,3	16	100
Total general	162	50,5	133	41,4	26	8,1	321	100

CGR: Consultorio General Rural; CGU: Consultorio General Urbano; PSR: Posta de Salud Rural.
Base: Municipios que cuentan con salud municipalizada, no dependiente del Ministerio de Salud (n = 321).
Fuente: Elaboración propia.

Luego, el tercer mayor porcentaje de entrega se observa en los municipios que cuentan solo con consultorios generales urbanos, habiendo un 50% de comunas de este tipo que distribuyen la PAE.

f. Alcaldes/as y distribución de la PAE

En términos generales, son las alcaldesas las que más reparten la PAE, respecto a los alcaldes. Así, entre las primeras, el 59,5% distribuye la anticoncepción hormonal de emergencia en los consultorios y postas municipales, mientras que solo el 49,1% de los hombres hace esto (ver Tabla 8).

Respecto del año 2008, tanto el porcentaje de alcaldes que entregaban la PAE como el de mujeres han disminuido. Entre estas últimas, la disminución ha sido más importante, ya que la proporción bajó en alrededor de 7 puntos porcentuales respecto al año anterior, mientras que entre los hombres el cambio fue de menos de 2 puntos porcentuales.

g. Partido político del/la alcalde/sa

En la siguiente Tabla 9 se observa la distribución de alcaldes/as según sexo por región, independientemente de la situación comunal respecto a la entrega de la PAE en el sistema municipal de salud. Para todas las regiones, tanto entre los/as ediles concertacionistas, como entre aquellos/as de la Alianza por Chile, se da un número mayor de alcaldes que de alcaldesas.

Tabla 8. Situación de los municipios respecto a la entrega de la PAE por sexo del/a alcalde/sa, 2009

¿Entrega la píldora?								
	Sí		No		No sabe / No responde		Total general	
Sexo	n	%	n	%	n	%	n	%
Mujer	25	59,5	13	31,0	4	9,5	42	100
Hombre	137	49,1	120	43,0	22	7,9	279	100
Total general	162	50,5	133	41,%	26	8,1	321	100

Base: Municipios que cuentan con salud municipalizada, no dependiente del Ministerio de Salud (n = 321).
Fuente: Elaboración propia Programa Género y Equidad, FLACSO-Chile (2009).

Tabla 9. Municipios que cuentan con sistema de salud municipalizada, según sexo del/a alcalde/sa y pacto político, 2009

Pacto político	Alianza por Chile		Concertación		Independiente		Juntos Podemos Más		Otros		Total	
Región / Sexo	Mujer	Hombre	Mujer	Hombre	Mujer	Hombre	Mujer	Hombre	Mujer	Hombre	Mujer	Hombre
I	1	6	0	0	0	0	0	0	0	0	1	6
II	0	0	1	3	1	1	0	0	0	1	2	5
III	1	2	1	2	0	1	0	1	0	1	2	7
IV	0	2	2	5	1	1	1	0	1	1	5	9
V	4	8	2	15	0	5	0	1	0	0	6	29
VI	3	9	1	11	0	6	0	0	0	1	2	27
VII	6	12	0	9	0	3	0	0	0	0	4	24
VIII	2	19	0	24	0	7	0	2	0	0	1	52
IX	2	12	1	13	1	2	0	0	0	1	6	28
X	1	8	0	18	0	2	0	0	0	0	1	28
XI	—	—	—	—	—	—	—	—	—	—	—	—
XII	1	2	0	3	0	2	0	0	0	0	2	7
XIV	1	7	1	2	0	1	0	0	0	0	0	10
XV	0	1	0	1	0	1	0	0	0	1	0	4
RM	4	21	0	19	1	2	1	1	0	0	4	43
Total general	26	109	9	125	4	34	2	5	1	6	42	279

Base: Municipios que cuentan con salud municipalizada, no dependiente del Ministerio de Salud (n = 321).
Fuente: Elaboración propia Programa Género y Equidad, FLACSO-Chile (2009).

El mayor porcentaje de entrega de la PAE se observa en el PRI. Sin embargo, existe solo un alcalde/sa vinculado a este partido, lo que explica el alto porcentaje obtenido por este (ver Tabla 10).

Luego, los municipios liderados por alcaldes/sas del Partido Socialista (PS) presentan el segundo porcentaje más alto de distribución de la PAE (70,4%), seguidos por aquellos liderados por un/a miembro del Partido por la Democracia (PPD) (58,1) y del Partido Demócrata Cristiano (PDC) (55,6%) (ver Tabla 10).

Tabla 10. Situación de los municipios respecto a la entrega de la PAE, por partido político del/a alcalde/sa, 2009

	¿Entrega la píldora?							
	Sí		No		No sabe / No responde		Total general	
Partido Político	n	%	n	%	n	%	n	%
UDI	22	42,3	28	53,8	2	3,8	52	100
RN	21	40,4	29	55,8	2	3,8	52	100
Independiente Alianza	16	51,6	12	38,7	3	9,7	31	100
PDC	30	55,6	18	33,3	6	11,1	54	100
PRSD	6	54,5	3	27,3	2	18,2	11	100
PPD	18	58,1	12	38,7	1	3,2	31	100
PS	19	70,4	6	22,2	2	7,4	27	100
Independiente Concertación	6	50,0	5	41,7	1	8,3	12	100
PH	0	0,0	1	100,0	0	0,0	1	100
PC	1	25,0	2	50,0	1	25,0	4	100
Independiente Juntos Podemos Más	1	50,0	0	0,0	1	50,0	2	100
PRI	1	100,0	0	0,0	0	0,0	1	100
Independiente La Fuerza del Norte		0,0	0	0,0	1	100,0	1	100
Independiente Por un Chile Limpio	2	40,0	3	60,0	0	0,0	5	100
Independiente (Fuera de Pacto)	19	51,4	14	37,8	4	10,8	37	100
Total general	162	50,5	133	41,4	26	8,1	321	100

Base: Municipios que cuentan con salud municipalizada, no dependiente del Ministerio de Salud (n = 321).
Fuente: Elaboración propia Programa Género y Equidad, FLACSO-Chile (2009).

Por su parte, el partido que presenta el mayor porcentaje de no entrega del fármaco es el Partido Humanista (PH) (100%), aunque, al igual en el caso del PRI, este representa un solo caso.

Luego, el segundo grupo de alcaldes/as con mayor porcentaje de no entrega de la anticoncepción de emergencia son aquellos/as que figuran como independientes de partido Por un Chile Limpio (60%), seguidos por Renovación Nacional (RN) (55,8%), y luego por la Unión Demócrata Independiente (UDI) (53,8%), ambos partidos de la derecha chilena.

Al agrupar la información según coalición o pacto político, se observa que los municipios encabezados por alcaldes/as del partido Por un Chile Limpio son los/as que presentan el mayor porcentaje de no entrega de la PAE (60%). A estos/as le siguen los/as pertenecientes a los partidos de la Alianza por Chile, UDI y RN, con un 51,1%. Aquellos pertenecientes a la Concertación (PDC, Partido Radical Social Demócrata (PRSD), PPD y PS) obtienen la mayor proporción de entrega (58,2%). Cabe recordar que los municipios liderados por estas últimas dos coaliciones representan más del 80% del total de municipalidades en Chile (ver Tabla 11).

Tabla 11. Situación de los municipios respecto a la entrega de la PAE, por pacto político del/a alcalde/sa, 2009

	¿Entrega la píldora?							
	Sí		No		No sabe / No responde		Total general	
Pacto Político 2009	n	%	n	%	n	%	n	%
Alianza por Chile	59	43,7	69	51,1	7	5,2	135	100
Concertación	78	58,2	44	32,8	12	9,0	134	100
Independiente	20	54,1	14	37,8	3	8,1	37	100
Juntos Podemos Más	2	28,6	3	42,9	2	28,6	7	100
La Fuerza del Norte	0	0,0	0	0,0	1	100,0	1	100
Partido Regionalista de los Independientes	1	100,0	0	0,0	0	0,0	1	100
Por un Chile Limpio	2	40,0	3	60,0	0	0,0	5	100
Total general	162	50,5	133	41,4	26	8,1	321	100

Base: Municipios que cuentan con salud municipalizada, no dependiente del Ministerio de Salud (n = 321).
Fuente: Elaboración propia Programa Género y Equidad, FLACSO-Chile (2009).

Gráfico 3

Municipios donde sí se entrega la PAE en la atención de salud municipalizada, por sexo del/a alcalde/sa, 2008 - 2009

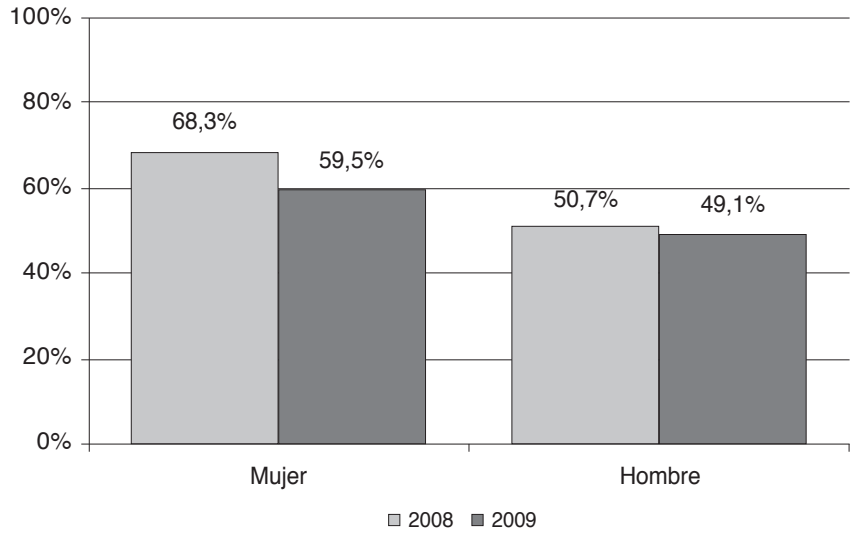

Base: Municipios que cuentan con salud municipalizada, no dependiente del Ministerio de Salud (n = 321).
Fuente: Elaboración propia Programa Género y Equidad, FLACSO-Chile (2009).

Al desagregar los datos por coalición política y entrega de la PAE por sexo del edil, se aprecia que las alcaldesas tienden a romper la tendencia relevada en los datos anteriores con ambos sexos agregados. Esto redunda que en la información sobre entrega del fármaco por parte de las alcaldesas pertenecientes a las dos coaliciones más importantes del país, Concertación y la Alianza por Chile, se aprecie en ambos casos un aumento en los porcentajes de entrega de la PAE respecto a los datos analizados un año atrás en sus comunas respectivas.

En relación a 2008, las municipalidades encabezadas por la Alianza por Chile tendieron a disminuir porcentualmente la entrega de la píldora del día después en 2009, mientras que aquellas encabezadas por un/a alcalde/sa concertacionista, aumentaron, igual que los/as independientes fuera de pacto (ver Gráfico 4).

Con relación a la situación de entrega de la PAE por parte de mujeres alcaldesas, al observar los datos desagregados por coalición política, se aprecia que las mujeres tienden a romper en cierta medida la tendencia relevada en los datos anteriores con ambos sexos agregados. Esto debido a que la información de entrega del fármaco entre las

Gráfico 4

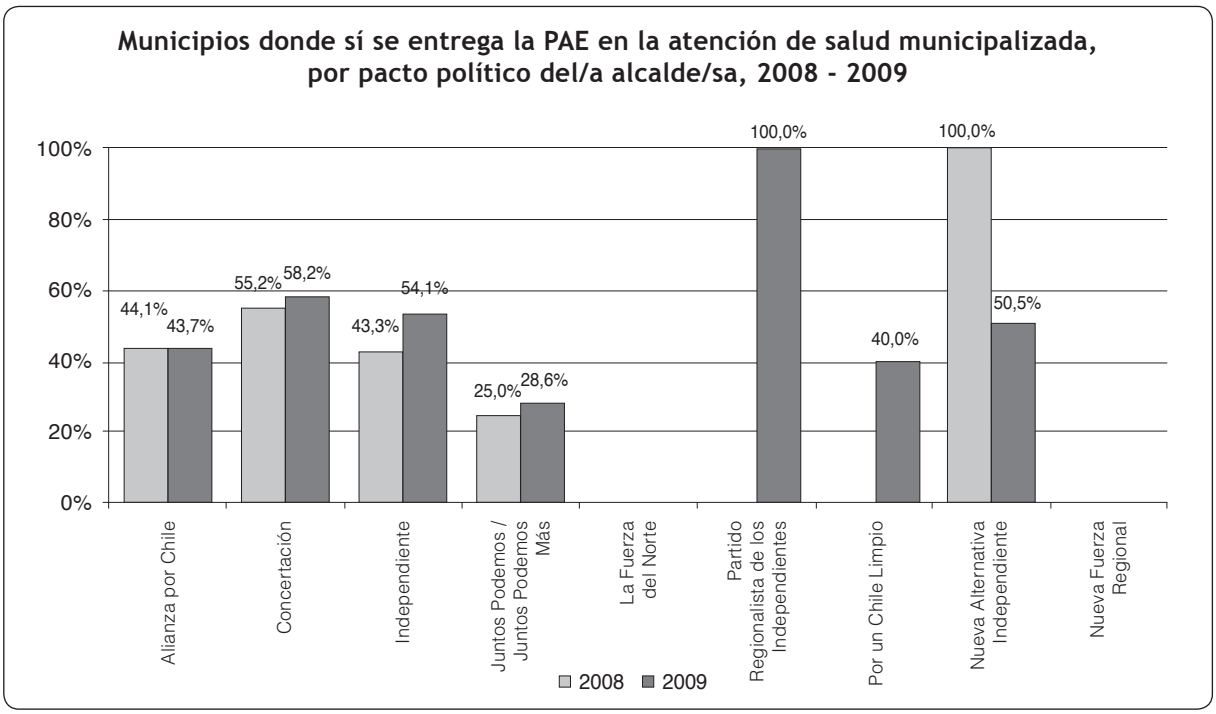

Base: Municipios que cuentan con salud municipalizada, no dependiente del Ministerio de Salud (n = 321).
Fuente: Elaboración propia Programa Género y Equidad, FLACSO-Chile (2009).

alcaldesas de las dos coaliciones más importantes del país, la Concertación y la Alianza por Chile, señala que en ambos casos los porcentajes de mujeres que entregan la PAE en su comuna son mayores que los analizados en los datos anteriores (ver Tabla 12).

Así, ninguna mujer de la Concertación señaló no estar entregando la píldora en los consultorios de salud municipal, cifra que llegó al 38,5% entre las alcaldesas pertenecientes a la Alianza por Chile. Asimismo, el porcentaje de entrega de la píldora asciende, en el caso de estas últimas, a un 61,5%, casi 20 puntos porcentuales más que el porcentaje de entrega observado en los datos de esta misma coalición política sin desagregación por sexo.

h. Situación comunal respecto a la salud sexual y reproductiva

El embarazo en la adolescencia en Chile constituye un problema de salud público no tanto por su magnitud (4,28 mujeres de entre 15 y 19 años por cada 1.000 mujeres[5]), sino más bien por la desaceleración en la baja de las tasas de fecundidad entre las adolescentes respecto de la desaceleración observada en los últimos quinquenios entre las madres mayores de 19 años de edad[6].

Tabla 12. Municipios dirigidos por mujeres alcaldesas según entrega o no de la PAE, por pacto político de la alcaldesa, 2008 - 2009

	¿Entrega la píldora?							
	Sí		No		No sabe / No responde		Total general	
	n	%	n	%	n	%	n	%
Alianza por Chile	16	61,5	10	38,5	0	0,0	26	100
Concertación	7	77,8	0	0,0	2	22,2	9	100
Independiente	1	25,0	3	75,0	0	0,0	4	100
Juntos Podemos Más	0	0,0	0	0,0	2	100,0	2	100
Partido Regionalista de los Independientes	1	100,0	0	0,0	0	0,0	1	100
Total general	25	59,5	13	31,0	4	9,5	42	100

Base: Municipios que cuentan con salud municipalizada, no dependiente del Ministerio de Salud y dirigidos por una alcaldesa (n = 42).
Fuente: Elaboración propia Programa Género y Equidad, FLACSO-Chile (2009).

5. Cálculo elaborado por el Programa Género y Equidad de FLACSO-Chile, a partir de información entregada por el Ministerio de Salud, y el CENSO 2002, correspondiente al año 2005.
6. INE, CEPAL (s.f.). *Chile: Proyecciones y Estimaciones de Población. Total País 1950-2050*. Santiago, Chile.

Tabla 13. Situación de los municipios respecto a la entrega de la PAE, según la tasa de embarazo adolescente comunal, 2009		
¿Entrega la píldora?	Comunas con una tasa de nacidos vivos de madres de entre 15 y 19 años mayor o igual a 4,28 por cada 1.000 mujeres	Comunas con una tasa de nacidos vivos de madres de entre 15 y 19 años menor a 4,28 por cada 1.000 mujeres
No	45,5%	43,1%
Sí	54,5%	56,9%

Base: Municipios que cuentan con salud municipalizada, no dependiente del Ministerio de Salud (n = 321).
Fuente: Elaboración propia Programa Género y Equidad, FLACSO-Chile (2009).

El embarazo en la adolescencia se vincula a diversos factores relacionados con las prácticas sexuales de los/as adolescentes, como la disminución de la edad promedio de iniciación sexual y el poco uso de protección durante la primera y la última relación sexual, como lo expresan los datos de la última encuesta de juventud realizada por el Instituto Nacional de Juventud[7].

Respecto a la entrega de la PAE, al igual a como ocurre en el caso de la mortalidad infantil, el porcentaje de municipalidades que reparten la PAE y que tienen una tasa de embarazo adolescente mayor o igual a la tasa promedio nacional, no difiere significativamente del porcentaje de aquellas que también distribuyen la PAE, pero cuya tasa de embarazo adolescente es inferior al promedio país.

De este modo, al igual que en el caso de la mortalidad infantil, pareciera ser que la tasa de embarazo adolescente comunal no constituye un criterio para entregar o no PAE en los consultorios y postas municipales.

7. INJUV (2007). *V Encuesta Nacional de Juventud*. Santiago, Chile.

3. Conclusiones

Se observa un descenso en los porcentajes de municipalidades que entregaban la PAE entre el 2008 y el 2009, pasando de un 53% a un 50,5% en el presente año.

Esta transformación pareciera estar vinculado con el cambio en la dirección de muchas alcaldías tras las elecciones municipales del año 2008, donde más de la mitad de los/as alcaldes/as fueron reemplazados.

Desde el punto de vista de la distribución geográfica a lo largo del país, la región donde existe el más alto porcentaje de municipios que entregan la PAE, es la Región de Los Ríos (75%), seguida por la IV Región de Coquimbo (71,4%).

Por su parte, las regiones donde existen las mayores proporciones de municipalidades que no distribuyen el fármaco, son la V de Valparaíso (65,7%), la XII de Magallanes y la Antártida Chilena (62,5%) y la I de Tarapacá (57,1%).

En términos del sexo de los y las alcaldes/as, son las alcaldesas las que más reparten la PAE, respecto a los alcaldes. Así, entre las primeras, el 59,5% distribuye la anticoncepción hormonal de emergencia en los consultorios y postas municipales, mientras que solo el 49,1% de los hombres hace esto.

Asimismo, considerando las dos coaliciones partidarias más importantes del país, los municipios encabezados por alcaldes/as pertenecientes a los partidos de la Alianza por Chile (UDI y RN) presentan los mayores porcentajes de no entrega de la PAE (51,1%), mientras que aquellos pertenecientes a la Concertación (PDC, PRSD, PPD y PS) obtienen la mayor proporción de entrega (58,2%).

Finalmente, la tasa comunal de embarazo adolescente no parece estar siendo considerada a la hora de distribuir o no la PAE en los consultorios y postas municipales, los índices de ruralidad sí están siendo tomados en cuenta por los/as alcaldes/as en la toma de decisiones respecto a la entrega del fármaco.

De este modo, la entrega de la PAE en Chile, tras el fallo del Tribunal Constitucional en el año 2008, estuvo fuertemente condicionada por elementos políticos, geográficos e incluso de género, lo que plantea importantes desafíos en términos de equidad en el acceso a la salud y los derechos sexuales y reproductivos en el país.

Anexo 1: Tabla general

Región	Comuna	Tipo de Red Asistencial	Alcalde Actual	Sexo	Partido	Pacto	¿Entrega la Píldora?	¿En qué circunstancia la entrega?
XV	Arica	CGU	Waldo Sankan Martínez	Hombre	Ind.	Ind.	Sí	Por indicación de el/la matrón/a y/o el médico/a
	Camarones	PSR	Iván Martín Romero Menacho	Hombre	IND.	La Fuerza del Norte	No sabe	No sabe/no responde
	General Lagos	PSR	Gregorio Mendoza Chura	Hombre	RN	Alianza Por Chile	No	No hay stock
	Putre	CGR	Angelo Alejandro Carrasco Arias	Hombre	PPD	Concertación	No	No hay stock
I	Iquique	CGU	Myrta Dubost Jiménez	Mujer	Ind.	Alianza Por Chile	No	No hay stock
	Alto Hospicio	CGR	Ramón Galleguillos Castillo	Hombre	UDI	Alianza Por Chile	Sí	No sabe/no responde
	Pozo Al Monte	CGR	Augusto Smith Marín	Hombre	RN	Alianza Por Chile	Sí	Según protocolo de salud
	Camiña	PSR	Sixto García Cáceres	Hombre	RN	Alianza Por Chile	No	No sabe/no responde
	Colchane	PSR	Teófilo Mamani García	Hombre	RN	Alianza Por Chile	No	No hay quien la entregue
	Huara	PSR	Sergio Platero Chambe	Hombre	RN	Alianza Por Chile	No	No hay stock
	Pica	CGR	Iván Infante Chacón	Hombre	IND.	Alianza Por Chile	Sí	No sabe/no responde
II	Antofagasta	CGU	Marcela Ximena Hernando Pérez	Mujer	Ind.	Ind.	No	No sabe/no responde
	Mejillones	*	*	*	*	*	*	*
	Sierra Gorda	PSR	Carlos López Vega	Hombre	Ind.	Ind.	Sí	En caso de emergencia
	Taltal	PSR	Guillermo Hidalgo Ocampo	Hombre	PS	Concertación	Sin info.	Sin Info.
	Calama	CGU	Esteban Velásquez Núñez	Hombre	Ind.	Por Un Chile Limpio	Sí	Por indicación de el/la matrón/a y/o el médico/a

Región	Comuna	Tipo de Red Asistencial	Alcalde Actual	Sexo	Partido	Pacto	¿Entrega la Píldora?	¿En qué circunstancia la entrega?
II	Ollagüe	CGR	José Cid Ortega	Hombre	PPD	Concertación	No	El/la alcalde/sa no se ha pronunciado al respecto
	San Pedro de Atacama	CGR	Sandra Berna Martínez	Mujer	PDC	Concertación	Sí	No sabe/no responde
	Tocopilla	*	*	*	*	*	*	*
	María Elena	CGR	Jorge Francisco Godoy Bolvaran	Hombre	PS	Concertación	Sí	Por indicación de el/la matrón/a y/o el médico/a
III	Copiapó	CGU	Maglio Cicardini Neyra	Hombre	Ind.	Por Un Chile Limpio	No	El/la alcalde/sa no se ha pronunciado al respecto
	Caldera	CGR	Brunilda González Anjel	Mujer	PPD	Concertación	Sí	Solo en caso de violación
	Tierra Amarilla	CGR	Carlos Barahona Tirado	Hombre	Ind.	Alianza Por Chile	Sí	A cualquier persona que lo requiera
	Chañaral	CGU	Héctor Volta Rojas	Hombre	PRSD	Concertación	Sí	Según protocolo de salud
	Diego De Almagro	CGR	Isaías Zavala Torres	Hombre	PC	Juntos Podemos Más	Sí	Solo en caso de violación
	Vallenar	CGU	Cristián Tapia Ramos	Hombre	Ind.	Ind.	Sí	Por indicación de el/la matrón/a y/o el médico/a
	Alto del Carmen	CGR	Nora Rojas Ardiles	Mujer	Ind.	Alianza Por Chile	Sí	A cualquier persona que lo requiera
	Freirina	CGR	Roberto Daniel Bruzzone Galeb	Hombre	RN	Alianza Por Chile	No	No hay stock
	Huasco	CGU	Rodrigo Loyola Morenilla	Hombre	PPD	Concertación	No	No hay stock
IV	La Serena	CGU	Raul Saldívar Auger	Hombre	PS	Concertación	Sí	Solo en caso de violación
	Coquimbo	PSR	Oscar Pereira Tapia	Hombre	PDC	Concertación	Sí	En caso de emergencia
	Andacollo	*	*	*	*	*	*	*
	La Higuera	CGR	Sylvia Clavería Mondaca	Mujer	PS	Concertación	Sí	No sabe/no responde
	Paihuano	CGR	Lorenzo Roberto Torres Medina	Hombre	PPD	Concertación	Sí	Según protocolo de salud

Región	Comuna	Tipo de Red Asistencial	Alcalde Actual	Sexo	Partido	Pacto	¿Entrega la Píldora?	¿En qué circunstancia la entrega?
IV	Vicuña	PSR	Fernando Guaman Guaman	Hombre	Ind.	Ind.	No	El/la alcalde/sa no se ha pronunciado al respecto
	Illapel	PSR	Denis Cortés Vargas	Mujer	Ind.	Juntos Podemos Más	Sin Info.	No sabe/no responde
	Canela	CGR	Norman Araya Araya	Mujer	Ind.	Ind.	No	No hay stock
	Los Vilos	PSR	Juan Jorquera Niño de Zepeda	Hombre	RN	Alianza Por Chile	No	No sabe/no responde
	Salamanca	PSR	Gerardo Rojas Escudero	Hombre	PPD	Concertación	Sí	A cualquier persona que lo requiera
	Ovalle	CGR/CGU/ PSR	Marta Lobos Inzunza	Mujer	PPD	Concertación	Sí	Solo en caso de violación
	Combarbalá	PSR	Solercio Rojas Aguirre	Hombre	Ind.	Por Un Chile Limpio	Sí	Por indicación de el/la matrón/a y/o el médico/a
	Monte Patria	CGR	Juan Carlos Castillo Boilet	Hombre	PDC	Concertación	Sí	Solo en caso de violación
	Punitaqui	CGR	Blanca Elena Araya Zepeda	Mujer	PRI	Partido Regionalista De Los Ind.s	Sí	En caso de emergencia
	Río Hurtado	CGR/PSR	Gary Valenzuela Rojas	Hombre	RN	Alianza Por Chile	Sí	Según protocolo de salud
V	Valparaíso	CGU/PSR	Jorge Castro Muñoz	Hombre	UDI	Alianza Por Chile	No	El/la alcalde/sa no se ha pronunciado al respecto
	Casablanca	PSR	Manuel Jesús Vera Delgado	Hombre	PDC	Concertación	Sí	Por indicación de el/la matrón/a y/o el médico/a
	Concón	CGU	Jorge Valdovinos Gómez	Hombre	Ind.	Concertación	Sí	Por indicación de el/la matrón/a y/o el médico/a
	Juan Fernández	PSR	Leopoldo González Charpentier	Hombre	RN	Alianza Por Chile	Sí	A cualquier persona que lo requiera
	Puchuncaví	CGR	Agustín Valencia García	Hombre	Ind.	Concertación	No	El/la alcalde/sa no autorizó su entrega
	Quilpué	CGU	Mauricio Viñambres Adasme	Hombre	PS	Concertación	Sí	Solo en caso de violación

Región	Comuna	Tipo de Red Asistencial	Alcalde Actual	Sexo	Partido	Pacto	¿Entrega la Píldora?	¿En qué circunstancia la entrega?
V	Quintero	*	*	*	*	*	*	*
	Villa Alemana	CGU	Jose Sabat Marcos	Hombre	Ind.	Ind.	Sí	Solo en caso de violación
	Viña Del Mar	CGU	Virginia Reginato Bozzo	Mujer	UDI	Alianza Por Chile	No	El/la alcalde/sa no autorizó su entrega
	Isla de Pascua	*	*	*	*	*	*	*
	Los Andes	CGU	Mauricio Navarro Salinas	Hombre	PDC	Concertación	No	No sabe/no responde
	Calle Larga	CGR	Nelson Venegas Salazar	Hombre	PS	Concertación	No	El servicio de salud dejó de enviar las píldoras
	Rinconada	CGR	Juan Galdames Carmona	Hombre	UDI	Alianza Por Chile	No	Por disposición ministerial
	San Esteban	CGR	René Alejandro Mardones Valencia	Hombre	Ind.	Ind.	Sí	Por indicación de el/la matrón/a y/o el médico/a
	La Ligua	PSR	Rodrigo Sánchez Villalobos	Hombre	PC	Juntos Podemos Más	No	El/la alcalde/sa no autorizó su entrega
	Cabildo	PSR	Eduardo Cerda Lecaros	Hombre	PDC	Concertación	No	No se ha solicitado nunca
	Papudo	PSR	Rosa Prieto Valdés	Mujer	RN	Alianza Por Chile	No	El/la alcalde/sa no se ha pronunciado al respecto
	Petorca	CGR	Gustavo Valdenegro Rubillo	Hombre	Ind.	Ind.	No	No sabe/no responde
	Zapallar	PSR	Nicolás Cox Urrejola	Hombre	RN	Alianza Por Chile	No	No sabe/no responde
	Quillota	CGR	Luis Alberto Mella Gajardo	Hombre	PDC	Concertación	No	El/la alcalde/sa no se ha pronunciado al respecto
	La Calera	CGU	Eduardo Ignacio Martínez Machuca	Hombre	Ind.	Concertación	No	No hay stock
	Hijuelas	CGR	Veronica Rossat Arriagada	Mujer	UDI	Alianza Por Chile	No	No hay stock
	La Cruz	CGU	Maite Larrondo Laborde	Mujer	UDI	Alianza Por Chile	Sí	Por indicación de el/la matrón/a y/o el médico/a

Región	Comuna	Tipo de Red Asistencial	Alcalde Actual	Sexo	Partido	Pacto	¿Entrega la Píldora?	¿En qué circunstancia la entrega?
V	Limache	*	*	*	*	*	*	*
	Nogales	CGR	Oscar Elbe Cortés Puebla	Hombre	PDC	Concertación	No	El/la alcalde/sa no se ha pronunciado al respecto
	Olmué	CGR/PSR	Tomás Aranda Miranda	Hombre	PDC	Concertación	No	El/la alcalde/sa no se ha pronunciado al respecto
	San Antonio	CGU	Omar Vera Castro	Hombre	PRSD	Concertación	No	No sabe/no responde
	Algarrobo	CGR	Guillermo Urquiza Tapia	Hombre	Ind.	Alianza Por Chile	No	El/la alcalde/sa no se ha pronunciado al respecto
	Cartagena	CGU	Osvaldo Cartagena Polanco	Hombre	Ind.	Ind.	Sí	A cualquier persona que lo requiera
	El Quisco	CGR	Natalia Andrea Carrasco Pizarro	Mujer	PDC	Concertación	Sí	Por indicación de el/la matrón/a y/o el médico/a
	El Tabo	PSR	Emilio Osvaldo Jorquera Romero	Hombre	Ind.	Concertación	Sin info.	Sin Info.
	Santo Domingo	PSR	Fernando Rodríguez Larraín	Hombre	Ind.	Ind.	No	El/la alcalde/sa no se ha pronunciado al respecto
	San Felipe	CGR	Jaime Amar Amar	Hombre	RN	Alianza Por Chile	No	El/la alcalde/sa no autorizó su entrega
	Catemu	CGR	Boris Luksic Nieto	Hombre	RN	Alianza Por Chile	Sí	Por indicación de el/la matrón/a y/o el médico/a
	Llaillay	*	*	*	*	*	*	*
	Panquehue	CGR	Luis Pradenas Morán	Hombre	UDI	Alianza Por Chile	No	El/la alcalde/sa no se ha pronunciado al respecto
	Putaendo	CGR	Guillermo Reyes Cortez	Hombre	PS	Concertación	No	No sabe/no responde
	Santa María	CGR	Claudio Zurita Ibarra	Hombre	PPD	Concertación	No	No cuentan con recursos para comprarla

Región	Comuna	Tipo de Red Asistencial	Alcalde Actual	Sexo	Partido	Pacto	¿Entrega la Píldora?	¿En qué circunstancia la entrega?
VI	Rancagua	CGU	Eduardo Soto Romero	Hombre	UDI	Alianza Por Chile	No	No sabe/no responde
	Codegua	CGR	Ana María Silva Gutiérrez	Mujer	PDC	Concertación	Sí	Solo en caso de violación
	Coinco	*	*	*	*	*	*	*
	Coltauco	CGR	Rubén Jorquera Vidal	Hombre	PS	Concertación	Sí	Por indicación de el/la matrón/a y/o el médico/a
	Doñihue	CGR/CGU	Belisario Bastías Espinoza	Hombre	PPD	Concertación	No	El/la alcalde/sa no se ha pronunciado al respecto
	Graneros	*	*	*	*	*	*	*
	Las Cabras	CGR	Jaime Eugenio Fabia Reyes	Hombre	Ind.	Ind.	Sí	A cualquier persona que lo requiera
	Machalí	CGR/PSR	Jose Miguel Urrutia Celis	Hombre	UDI	Alianza Por Chile	Sí	No sabe/no responde
	Malloa	CGR	Luis Manuel Barra Villanueva	Hombre	PPD	Concertación	Sí	Por indicación de el/la matrón/a y/o el médico/a
	Mostazal	CGR	Sergio Medel Acosta	Hombre	Ind.	Alianza Por Chile	Sí	Por indicación de el/la matrón/a y/o el médico/a
	Olivar	CGR	María Estrella Montero Carrasco	Mujer	IND.	Alianza Por Chile	Sí	Solo en caso de violación
	Peumo	PSR	Fermín Carreño Carreño	Hombre	Ind.	Ind.	Sí	No sabe/no responde
	Pichidegua	PSR	Rubén Adolfo Cerón González	Hombre	PRSD	Concertación	Sí	Por indicación de la/el matrón/a y/o del/a médica/a
	Quinta de Tilcoco	CGR	Nelson Barrios Oróstegui	Hombre	PPD	Concertación	Sí	Solo en caso de violación
	Rengo	CGR	Marcos Gatica Muñoz	Hombre	RN	Alianza Por Chile	No	En una capacitación realizada por una ONG se sugirió que no se entregase la píldora
	Requínoa	CGR	Antonio Silva Vargas	Hombre	Ind.	Ind.	Sí	Por indicación de el/la matrón/a y/o el médico/a
	San Vicente	PSR	Virginia Troncoso Hellman	Mujer	UDI	Alianza Por Chile	Sí	No sabe/no responde
	Pichilemu	PSR	Marcelo Cabrera Martínez	Hombre	Ind.	Ind.	No	No hay stock

Región	Comuna	Tipo de Red Asistencial	Alcalde Actual	Sexo	Partido	Pacto	¿Entrega la Píldora?	¿En qué circunstancia la entrega?
VI	La Estrella	CGR	Gastón Octavio Fernández Mori	Hombre	Ind.	Alianza Por Chile	No	No sabe/no responde
	Litueche	PSR	Tulio Campos González	Hombre	Ind.	Ind.	No	El/la alcalde/sa no se ha pronunciado al respecto
	Marchihue	PSR	Héctor Hernán Flores Peñaloza	Hombre	UDI	Alianza Por Chile	No	El/la alcalde/sa no se ha pronunciado al respecto
	Navidad	CGR	Horacio Maldonado Mondaca	Hombre	PPD	Concertación	Sí	Por indicación de el/la matrón/a y/o el médico/a
	Paredones	CGR	Jorge Sammy Ormazábal López	Hombre	PPD	Concertación	Sí	Según protocolo de salud
	San Fernando	CGU	Juan Paulo Molina Contreras	Hombre	PDC	Concertación	Sin Info.	No sabe/no responde
	Chépica	CGR	Rebeca Cofré Calderón	Mujer	UDI	Alianza Por Chile	Sí	A cualquier persona que lo requiera
	Chimbarongo	PSR	Cosme Mellado Pino	Hombre	IND.	Por Un Chile Limpio	No	El/la alcalde/sa no se ha pronunciado al respecto
	Lolol	PSR	Marco Antonio Marín Rodríguez	Hombre	Ind.	Ind.	No	No sabe
	Nancagua	PSR	Eduardo Escanilla Gaete	Hombre	PPD	Concertación	No	El/la alcalde/sa no se ha pronunciado al respecto
	Palmilla	PSR	Nelson Daniel Cabrera Marambio	Hombre	PPD	Concertación	No	El/la alcalde/sa no se ha pronunciado al respecto
	Peralillo	CGR	Gerardo Cornejo Pérez	Hombre	IND.	Alianza Por Chile	Sí	Solo en caso de violación
	Placilla	CGR	Luis Gonzalo Silva Sánchez	Hombre	Ind.	Alianza Por Chile	Sin Info.	No sabe/no responde
	Pumanque	PSR	Jorge Jorquera González	Hombre	Ind.	Alianza Por Chile	Sí	Según protocolo de salud
	Santa Cruz	CGU	Héctor Valenzuela Valenzuela	Hombre	Ind.	Concertación	Sí	Por indicación de el/la matrón/a y/o el médico/a

Región	Comuna	Tipo de Red Asistencial	Alcalde Actual	Sexo	Partido	Pacto	¿Entrega la Píldora?	¿En qué circunstancia la entrega?
VII	Talca	CGU	Juan Castro Prieto	Hombre	Ind.	Alianza Por Chile	No	El/la alcalde/sa no se ha pronunciado al respecto
	Constitución	CGU	Hugo Tillería Torres	Hombre	Ind.	Ind.	No	No sabe/no responde
	Curepto	PSR	Armando González Aguilar	Hombre	RN	Alianza Por Chile	No	No hay stock
	Empedrado	CGR	Gonzalo Tejos Pérez	Hombre	Ind.	Concertación	Sí	En caso de emergencia
	Maule	CGR	Iván Riveros Cerda	Hombre	Ind. Alianza	Alianza Por Chile	Sí	No sabe/no responde
	Pelarco	CGR	Alfredo Pérez Leiva	Hombre	Ind.	Ind.	No	No cuentan con recursos para comprarla
	Pencahue	CGR	Lucy Lara Leiva	Mujer	RN	Alianza Por Chile	Sí	Según protocolo de salud
	Río Claro	CGR	Claudio Guajardo Oyarce	Hombre	RN	Alianza Por Chile	Sí	No sabe/no responde
	San Clemente	CGR	Oscar Gálvez Rebolledo	Hombre	RN	Alianza Por Chile	Sí	Solo en caso de violación
	San Rafael	CGR	Patricio Poblete Yáñez	Hombre	UDI	Alianza Por Chile	Sí	Por indicación de el/la matrón/a y/o el médico/a
	Cauquenes	CGU	Juan Carlos Muñoz Rojas	Hombre	RN	Alianza Por Chile	No	No sabe/no responde
	Chanco	PSR	Viviana Escarlette Díaz Meza	Mujer	RN	Alianza Por Chile	No	Porque derivan al hospital
	Pelluhue	CGR	María Luz Reyes Orellana	Mujer	RN	Alianza Por Chile	Sí	No sabe/no responde
	Curicó	CGU	Hugo Rey Martínez	Hombre	UDI	Alianza Por Chile	Sí	No sabe/no responde
	Hualañé	PSR	Claudio Pucher Lizama	Hombre	RN	Alianza Por Chile	Sí	No sabe/no responde
	Licantén	PSR	Héctor Quiero Palacios	Hombre	UDI	Alianza Por Chile	No	No sabe/no responde
	Molina	CGR/PSR	Mirtha Segura Ovalle	Mujer	UDI	Alianza Por Chile	No	No sabe/no responde
	Rauco	CGR/PSR	Silvia del Carmen Espinoza Elgueta	Mujer	RN	Alianza Por Chile	No	El/la alcalde/sa no autorizó su entrega
	Romeral	CGR	Carlos Cisterna Negrete	Hombre	PDC	Concertación	Sí	Por indicación de el/la matrón/a y/o el médico/a

Región	Comuna	Tipo de Red Asistencial	Alcalde Actual	Sexo	Partido	Pacto	¿Entrega la Píldora?	¿En qué circunstancia la entrega?
VII	Sagrada Familia	CGR	Francisco Meléndez Rojas	Hombre	PS	Concertación	Sí	Según protocolo de salud
	Teno	CGR/PSR	Sandra Valenzuela Pérez	Mujer	UDI	Alianza Por Chile	No	Porque la ley lo prohíbe
	Vichuquén	CGR	Román Pavez López	Hombre	PPD	Concertación	Sí	No sabe/no responde
	Linares	CGU/PSR	Rolando Rentería Moller	Hombre	UDI	Alianza Por Chile	No	No sabe/no responde
	Colbún	CGR	Pedro Pablo Muñoz Oses	Hombre	Ind.	Ind.	No	El/la alcalde/sa no autorizó su entrega
	Longaví	CGR	Cristián Menchaca Pinochet	Hombre	UDI	Alianza Por Chile	No	El/la alcalde/sa no autorizó su entrega
	Parral	CGU	Israel Urrutia Escobar	Hombre	PDC	Concertación	No	No sabe/no responde
	Retiro	CGR	Patricio Contreras Contreras	Hombre	PDC	Concertación	Sí	No sabe/no responde
	San Javier	PSR	Pedro Fernández Chavarri	Hombre	PDC	Concertación	Sí	No sabe/no responde
	Villa Alegre	CGR	Arturo del Carmen Palma Vilches	Hombre	PPD	Concertación	Sí	Según protocolo de salud
	Yerbas Buenas	CGR	Luis Guzmán Trujillo	Hombre	PRSD	Concertación	Sí	Solo en caso de violación
VIII	Concepción	CGU	Jacqueline Van Rysselberghe Herrera	Mujer	UDI	Alianza Por Chile	No	No sabe/no responde
	Coronel	CGU	Leonidas Romero Sáez	Hombre	Ind.	Alianza Por Chile	No	No hay stock
	Chiguayante	CGU	Tomas Solís Nova	Hombre	PS	Concertación	Sí	No sabe/no responde
	Florida	PSR	Juan Vergara Reyes	Hombre	Ind.	Ind.	Sin Info.	No sabe/no responde
	Hualqui	CGR	Ricardo Fuentes Palma	Hombre	Ind.	Ind.	No	El/la alcalde/sa no autorizó su entrega
	Lota	CGU	Jorge Venegas Troncoso	Hombre	Ind.	Juntos Podemos Más	Sí	No sabe/no responde
	Penco	CGU	Guillermo Alberto Cáceres Collao	Hombre	Ind.	Alianza Por Chile	No	El/la alcalde/sa no se ha pronunciado al respecto

Región	Comuna	Tipo de Red Asistencial	Alcalde Actual	Sexo	Partido	Pacto	¿Entrega la Píldora?	¿En qué circunstancia la entrega?
VIII	San Pedro de la Paz	CGR/CGU	Audito Retamal Lazo	Hombre	Ind.	Ind.	Sin Info.	No sabe/no responde
	Santa Juana	PSR	Ángel Castro Medina	Hombre	PDC	Concertación	Sí	Según protocolo de salud
	Talcahuano	CGU	Gastón Saavedra Chandía	Hombre	Ind.	Ind.	No	No sabe/no responde
	Tomé	CGU	Eduardo Aguilera Aguilera	Hombre	PDC	Concertación	Sí	Según protocolo de salud
	Hualpén	CGU	Marcelo Enrique Rivera Arancibia	Hombre	PPD	Concertación	Sí	Según protocolo de salud
	Lebu	CGU/PSR	Carlos González Anjari	Hombre	PS	Concertación	No	No sabe/no responde
	Arauco	CGR/PSR	Mauricio Alarcón Guzmán	Hombre	Ind.	Alianza Por Chile	No	El/la alcalde/sa no autorizó su entrega
	Cañete	PSR	Jorge James Radonich Barra	Hombre	Ind.	Alianza Por Chile	No	No hay stock
	Contulmo	PSR	Eduardo Abel Aguayo Thiele	Hombre	UDI	Alianza Por Chile	Sí	Solo en caso de violación
	Curanilahue	CGU	Ahimalec Absalon Benítez Silva	Hombre	PDC	Concertación	No	El servicio de salud dejó de enviar las píldoras
	Los Álamos	CGR	Lautaro Melita Vinett	Hombre	PS	Concertación	No	No hay stock
	Tirúa	CGR	Jose Aniñir Lepicheo	Hombre	RN	Alianza Por Chile	Sí	Por indicación de el/la matrón/a y/o el médico/a
	Los Ángeles	CGR/CGU/ PSR	Joel Rosales Guzmán	Hombre	UDI	Alianza Por Chile	No	El/la alcalde/sa no autorizó su entrega
	Antuco	CGR	Claudio Edelberto Solar Jara	Hombre	PDC	Concertación	No	No sabe/no responde
	Cabrero	CGR/PSR	Hasan Sabag Castillo	Hombre	PDC	Concertación	Sí	Según protocolo de salud
	Laja	PSR	Vladimir Fica Toledo	Hombre	Ind.	Alianza Por Chile	No	No sabe/no responde
	Mulchén	PSR	Francisco Jara Delgado	Hombre	UDI	Alianza Por Chile	No	El/la alcalde/sa no autorizó su entrega

Región	Comuna	Tipo de Red Asistencial	Alcalde Actual	Sexo	Partido	Pacto	¿Entrega la Píldora?	¿En qué circunstancia la entrega?
VIII	Nacimiento	PSR	Gerardo Montes Cisternas	Hombre	PS	Ind.	Sí	Según protocolo de salud
	Negrete	CGR	Edwin Von-Jentschyk Cruz	Hombre	PS	Concertación	Sí	Según protocolo de salud
	Quilaco	PSR	Rolando Tirapegui Muñoz	Hombre	PRSD	Concertación	Sí	Según protocolo de salud
	Quilleco	CGR	Rodrigo Mariano Tapia Avello	Hombre	Ind.	Alianza Por Chile	No	No hay stock
	San Rosendo	CGR	Duverlis Valenzuela Martinez	Hombre	RN	Alianza Por Chile	No	No hay stock
	Santa Bárbara	PSR	Daniel Iraira Sagredo	Hombre	Ind.	Alianza Por Chile	Sí	Según protocolo de salud
	Tucapel	PSR	Jaime Veloso Jara	Hombre	RN	Alianza Por Chile	No	El/la alcalde/sa no autorizó su entrega
	Yumbel	CGR	Camilo Cabezas Vega	Hombre	PH	Juntos Podemos Más	No	El/la alcalde/sa no autorizó su entrega
	Alto Biobío	CGR	Félix Vita Manquepi	Hombre	PPD	Concertación	Sí	No sabe/no responde
	Chillán	CGR/CGU/ PSR	Sergio Zarzar Andonie	Hombre	Ind.	Alianza Por Chile	Sí	Por indicación de el/la matrón/a y/o el médico/a
	Bulnes	CGR	Rodrigo Fernando de la Puente Acuña	Hombre	Ind.	Alianza Por Chile	Sí	No sabe/no responde
	Cobquecura	CGR	Julio Fuentes Alarcón	Hombre	PRSD	Concertación	Sí	Según protocolo de salud
	Coelemu	PSR	Laura Aravena Alarcón	Mujer	Ind.	Alianza Por Chile	Sí	No sabe/no responde
	Coihueco	CGR	Arnoldo Jiménez Venegas	Hombre	PPD	Concertación	No	El/la alcalde/sa no autorizó su entrega
	Chillán Viejo	CGU	Felipe Aylwin Lagos	Hombre	Ind.	Ind.	Sí	Según protocolo de salud
	El Carmen	PSR	Juan Díaz González	Hombre	Ind.	Ind.	Sí	Por indicación de el/la matrón/a y/o el médico/a
	Ninhue	CGR	Luis Alberto Molina Melo	Hombre	PDC	Concertación	No	No hay stock
	Ñiquén	CGR	Domingo Garrido Torres	Hombre	PPD	Concertación	Sí	Solo en caso de violación

Región	Comuna	Tipo de Red Asistencial	Alcalde Actual	Sexo	Partido	Pacto	¿Entrega la Píldora?	¿En qué circunstancia la entrega?
VIII	Pemuco	CGR	Julio Muñoz Salazar	Hombre	PDC	Concertación	Sí	Por indicación de el/la matrón/a y/o el médico/a
	Pinto	CGR	Fernando Chávez Guíñez	Hombre	UDI	Alianza Por Chile	No	El/la alcalde/sa no autorizó su entrega
	Portezuelo	CGR	Modesto Segundo Sepúlveda Andrade	Hombre	PDC	Concertación	Sí	No sabe/no responde
	Quillón	CGR	Jaime Adriano Catalán Saldías	Hombre	PDC	Concertación	Sí	Según protocolo de salud
	Quirihue	PSR	Tomás Irribarra de la Torre	Hombre	PRSD	Concertación	No	El/la alcalde/sa no se ha pronunciado al respecto
	Ranquil	CGR	Carlos Garrido Cárcamo	Hombre	UDI	Alianza Por Chile	Sin Info.	No sabe/no responde
	San Carlos	CGU	Hugo Naim Gebrie Asfura	Hombre	RN	Alianza Por Chile	Sí	Solo en caso de violación
	San Fabián	CGR	Cristian Fernández Gómez	Hombre	PPD	Concertación	Sí	En caso de emergencia
	San Ignacio	CGR/PSR	Wilson Olivares Bustamante	Hombre	PRSD	Concertación	No	El/la alcalde/sa no se ha pronunciado al respecto
	San Nicolás	CGR	Víctor Toro Leiva	Hombre	PDC	Concertación	Sí	Según protocolo de salud
	Trehuaco	CGR	Luis Alberto Cuevas Ibarra	Hombre	Ind.	Concertación	No	El/la alcalde/sa no se ha pronunciado al respecto
	Yungay	CGR	Pedro Inostroza Valenzuela	Hombre	Ind.	Alianza Por Chile	Sí	Por indicación de el/la matrón/a y/o el médico/a
IX	Temuco	CGU/PSR	Miguel Becker Alvear	Hombre	RN	Alianza Por Chile	Sí	Por indicación de el/la matrón/a y/o el médico/a
	Carahue	CGR	Héctor Figueroa Ramírez	Hombre	UDI	Alianza Por Chile	Sí	Según protocolo de salud
	Cunco	CGR	Patricio Mittersteiner Garrido	Hombre	UDI	Alianza Por Chile	Sí	Por indicación de el/la matrón/a y/o el médico/a
	Curarrehue	CGR	Héctor Carrasco Ruiz	Hombre	RN	Alianza Por Chile	No	No sabe/no responde
	Freire	CGR	Luis Arias López	Hombre	PDC	Concertación	No	Por acuerdo interno de las matronas

Región	Comuna	Tipo de Red Asistencial	Alcalde Actual	Sexo	Partido	Pacto	¿Entrega la Píldora?	¿En qué circunstancia la entrega?
IX	Galvarino	PSR	Miguel Hernández Saffirio	Hombre	PDC	Concertación	Sí	No sabe/no responde
	Gorbea	PSR	Guido Siegmund González	Hombre	UDI	Alianza Por Chile	Sí	No sabe/no responde
	Lautaro	PSR	Renato Arnoldo Hauri Gómez	Hombre	PDC	Concertación	No	No hay stock
	Loncoche	PSR	Ricardo Peña Riquelme	Hombre	RN	Alianza Por Chile	No	El/la alcalde/sa no se ha pronunciado al respecto
	Melipeuco	CGR	Eduardo Navarrete Fuentes	Hombre	UDI	Alianza Por Chile	No	El/la alcalde/sa no autorizó su entrega
	Nueva Imperial	CGU	Manuel Adolfo Salas Trautmann	Hombre	PDC	Concertación	No	No sabe/no responde
	Padre Las Casas	CGU	Juan Eduardo Delgado Castro	Hombre	RN	Alianza Por Chile	No	El/la alcalde/sa no se ha pronunciado al respecto
	Perquenco	CGR	Luis Alberto Muñoz Pérez	Hombre	PDC	Concertación	Sí	Por indicación de el/la matrón/a y/o el médico/a
	Pitrufquén	PSR	Humberto Catalán Candia	Hombre	Ind.	Concertación	No	El/la alcalde/sa está dispuesto/a a entregarla, pero falta decreto
	Pucón	PSR	Edita Esther Mansilla Barría	Mujer	PPD	Concertación	Sí	A cualquier persona que lo requiera
	Puerto Saavedra	PSR	Ricardo Tripainao Calfulaf	Hombre	PPD	Concertación	No	Porque derivan al hospital
	Teodoro Schmidt	CGR	Yolanda Pezo Mardones	Mujer	RN	Alianza Por Chile	Sí	No sabe/no responde
	Toltén	PSR	Rafael García Ferlice	Hombre	UDI	Alianza Por Chile	Sin Info.	No sabe/no responde
	Vilcún	PSR	Patricio Villanueva Rubilar	Hombre	PPD	Concertación	No	El/la alcalde/sa está dispuesto/a a entregarla, pero falta decreto
	Villarrica	CGU	Pablo Astete Mermoud	Hombre	RN	Alianza Por Chile	Sí	Por indicación de el/la matrón/a y/o el médico/a
	Cholchol	CGR	Violeta Cea Villalobos	Mujer	UDI	Alianza Por Chile	Sí	No sabe/no responde
	Angol	CGU	Enrique Neira Neira	Hombre	Ind.	Alianza Por Chile	Sí	Solo en caso de violación

Región	Comuna	Tipo de Red Asistencial	Alcalde Actual	Sexo	Partido	Pacto	¿Entrega la Píldora?	¿En qué circunstancia la entrega?
IX	Collipulli	PSR	Leopoldo Rosales Neira	Hombre	PS	Concertación	Sí	Según protocolo de salud
	Curacautín	PSR	Jorge Rolando Saquel Albarrán	Hombre	Ind.	Ind.	Sí	Solo en caso de violación
	Ercilla	CGR	José Nibaldo Vilugrón Martínez	Hombre	UDI	Alianza Por Chile	No	El/la alcalde/sa no se ha pronunciado al respecto
	Lonquimay	PSR	Guillermo Vásquez Veroiza	Hombre	PPD	Concertación	Sí	Por indicación de el/la matrón/a y/o el médico/a
	Los Sauces	CGR	Ramón Vilches Álvarez	Hombre	PDC	Concertación	Sin Info.	No sabe/no responde
	Lumaco	CGR	Manuel Painiqueo Tragnolao	Hombre	PS	Concertación	Sí	Según protocolo de salud
	Purén	PSR	Benigno Quiñones Lara	Hombre	PDC	Concertación	Sí	No sabe/no responde
	Renaico	CGR	Ivonne Morales Urra	Mujer	Ind.	Ind.	No	No hay stock
	Traiguén	PSR	Rigoberto Enrique Osses Ponce	Hombre	Ind.	Ind.	Sí	Por indicación de el/la matrón/a y/o el médico/a, y autorización del/la alcalde/sa
	Victoria	CGU	Hugo Monsalves Castillo	Hombre	Ind.	Por Un Chile Limpio	No	El/la alcalde/sa no autorizó su entrega
XIV	Valdivia	CGR/CGU	Bernardo Berger Fett	Hombre	RN	Alianza Por Chile	Sí	No sabe/no responde
	Corral	PSR	Gastón Pérez González	Hombre	IND.	Alianza Por Chile	No	El/la alcalde/sa no autorizó su entrega
	Lanco	CGR	Luis Cuvertino Gómez	Hombre	PS	Concertación	Sí	A cualquier persona que lo requiera
	Los Lagos	PSR	Samuel Iván Torres Sepúlveda	Hombre	Ind.	Ind.	Sí	A cualquier persona que lo requiera
	Máfil	CGR	Moira Henzi Becker	Hombre	UDI	Alianza Por Chile	No	El/la alcalde/sa no autorizó su entrega
	Mariquina	CGR	Guillermo Rolando Mitre Gatica	Hombre	RN	Alianza Por Chile	Sí	No sabe/no responde

Región	Comuna	Tipo de Red Asistencial	Alcalde Actual	Sexo	Partido	Pacto	¿Entrega la Píldora?	¿En qué circunstancia la entrega?
XIV	Paillaco	PSR	Ramona Reyes Painequeo	Mujer	PS	Concertación	Sin Info.	No sabe/no responde
	Panguipulli	CGR/PSR	Rene Aravena Riffo	Hombre	Ind.	Alianza Por Chile	Sí	A cualquier persona que lo requiera
	La Unión	CGU/PSR	Hilda Carvallo Gómez	Mujer	Ind.	Alianza Por Chile	Sí	Solo en caso de violación
	Futrono	CGR	Jorge Tatter Oñate	Hombre	UDI	Alianza Por Chile	Sí	Solo en caso de violación
	Lago Ranco	CGR	Santiago Segundo Rosas Lobos	Hombre	PDC	Concertación	Sí	En caso de emergencia
	Río Bueno	CGR	Luis Reyes Álvarez	Hombre	UDI	Alianza Por Chile	Sí	A cualquier persona que lo requiera
X	Puerto Montt	CGU/PSR	Rabindranath Quinteros Lara	Hombre	PS	Concertación	Sí	No sabe/no responde
	Calbuco	PSR	Rubén Cárdenas Gómez	Hombre	PRSD	Concertación	Sí	Solo en caso de violación
	Cochamó	PSR	Carlos Soto Sotomayor	Hombre	PRSD	Concertación	Sin Info.	No sabe/no responde
	Fresia	PSR	Bernardo Espinoza Villalobos	Hombre	PS	Concertación	No	No sabe/no responde
	Frutillar	CGU	Ramón Espinoza Sandoval	Hombre	PS	Concertación	Sí	Según protocolo de salud
	Los Muermos	CGR	Emilio Rafael González Burgos	Hombre	UDI	Alianza Por Chile	No	No hay stock
	Llanquihue	CGU	Juan Fernando Vásquez Vásquez	Hombre	Ind.	Ind.	Sí	A cualquier persona que lo requiera
	Maullín	PSR	Juan Erwin Cárcamo Cárcamo	Hombre	PDC	Concertación	Sí	No sabe/no responde
	Puerto Varas	CGU	Ramón Bahamonde Cea	Hombre	UDI	Alianza Por Chile	No	No hay stock
	Castro	CGU	Nelson Águila Serpa	Hombre	PDC	Concertación	No	No hay stock
	Ancud	CGU	Federico Kruger Finsterbusch	Hombre	UDI	Alianza Por Chile	No	El/la alcalde/sa no autorizó su entrega
	Chonchi	CGR	Pedro Andrade Oyarzun	Hombre	PDC	Concertación	No	No hay stock

Región	Comuna	Tipo de Red Asistencial	Alcalde Actual	Sexo	Partido	Pacto	¿Entrega la Píldora?	¿En qué circunstancia la entrega?
X	Curaco de Vélez	CGR	Luis Nolberto Curumilla Sotomayor	Hombre	PDC	Concertación	Sí	No sabe/no responde
	Dalcahue	CGR	Alfredo Hurtado Álvarez	Hombre	PDC	Concertación	Sí	Por indicación de el/la matrón/a y/o el médica/a
	Puqueldón	CGR	Elson Nolberto Cárcamo Barría	Hombre	Ind.	Ind.	Sí	A cualquier persona que lo requiera
	Queilén	PSR	Carlos Heriberto Gómez Miranda	Hombre	PDC	Concertación	Sí	No sabe/no responde
	Quellón	PSR	Iván Haro Uribe	Hombre	RN	Alianza Por Chile	No	No sabe/no responde
	Quemchi	CGR	Luis Macías Demarchi	Hombre	Ind.	Concertación	Sí	Solo en caso de violación
	Quinchao	PSR	Santiago Torres Águila	Hombre	Ind.	Concertación	Sí	En caso de emergencia
	Osorno	CGU/PSR	Jaime Alberto Bertín Valenzuela	Hombre	PDC	Concertación	No	No hay stock
	Puerto Octay	PSR	Carlos Alberto Mancilla Solís	Hombre	PDC	Concertación	Sí	No sabe/no responde
	Purranque	CGU	César Negrón Schwerter	Hombre	PS	Concertación	Sí	No sabe/no responde
	Puyehue	CGR	Jimena Núñez Morales	Mujer	UDI	Alianza Por Chile	Sí	En caso de emergencia
	Río Negro	PSR	Carlos Schwalm Urzúa	Hombre	RN	Alianza Por Chile	Sí	No sabe/no responde
	San Juan de la Costa	PSR	Javier Oyarzo Ruiz	Hombre	RN	Alianza Por Chile	Sin Info.	No sabe/no responde
	San Pablo	CGR	Omar Alvarado Aguero	Hombre	PDC	Concertación	Sí	Según protocolo de salud
	Chaitén	PSR	Pedro Vásquez Celedón	Hombre	Ind.	Alianza Por Chile	Sin Info.	No sabe/no responde
	Futaleufú	*	*	*	*	*	*	*
	Hualaihué	*	*	*	*	*	*	*
	Palena	PSR	Aladin Delgado Casanova	Hombre	RN	Alianza Por Chile	No	No sabe/no responde

Región	Comuna	Tipo de Red Asistencial	Alcalde Actual	Sexo	Partido	Pacto	¿Entrega la Píldora?	¿En qué circunstancia la entrega?
XI	Coyhaique	*	*	*	*	*	*	*
	Lago Verde	*	*	*	*	*	*	*
	Aysén	*	*	*	*	*	*	*
	Cisnes	*	*	*	*	*	*	*
	Guaitecas	*	*	*	*	*	*	*
	Cochrane	*	*	*	*	*	*	*
	O'Higgins	*	*	*	*	*	*	*
	Tortel	*	*	*	*	*	*	*
	Chile Chico	*	*	*	*	*	*	*
	Río Ibáñez	*	*	*	*	*	*	*
XII	Punta Arenas	CGU	Vladimiro Sergio Mimica Cárcamo	Hombre	Ind.	Ind.	Sí	Por indicación de el/la matrón/a y/o el médico/a
	Laguna Blanca	PSR	Eleazar Ricardo Ritter Rodríguez	Hombre	UDI	Alianza Por Chile	No	No hay stock
	Río Verde	PSR	Tatiana Vásquez Barrientos	Mujer	UDI	Alianza Por Chile	No	No hay mujeres en edad fértil
	San Gregorio	PSR	Carlos Enrique Mandriaza Muñoz	Hombre	PDC	Concertación	No	No sabe/no responde
	Cabo de Hornos y Antártica	Sin Info.	Hugo Patricio Henríquez Matus	Hombre	PRSD	Concertación	Sin Info.	No sabe/no responde
	Porvenir	*	*	*	*	*	*	*
	Primavera	*	*	*	*	*	*	*
	Timaukel	PSR	Atilio Gallardo Bustamante	Hombre	PS	Concertación	No	No sabe/no responde
	Puerto Natales	PSR	Fernando Paredes Mansilla	Hombre	UDI	Alianza Por Chile	No	El/la alcalde/sa no autorizó su entrega
	Torres del Paine	PSR	Anahi Cárdenas Rodríguez	Hombre	IND.	Ind.	Sin info.	No sabe/no responde

Región	Comuna	Tipo de Red Asistencial	Alcalde Actual	Sexo	Partido	Pacto	¿Entrega la Píldora?	¿En qué circunstancia la entrega?
RM	Santiago	CGU	Pablo Zalaquett Said	Hombre	UDI	Alianza Por Chile	No	No sabe/no responde
	Cerrillos	*	*	*	*	*	*	*
	Cerro Navia	CGU	Luis Plaza Sánchez	Hombre	RN	Alianza Por Chile	No	No sabe/no responde
	Conchalí	CGU	Rubén Malvoa Hernández	Hombre	RN	Alianza Por Chile	Sí	Solo en caso de violación
	El Bosque	CGU	Sadi Melo Moya	Hombre	PS	Concertación	Sí	Por indicación de el/la matrón/a y/o el médico/a
	Huechuraba	CGU	Carolina Plaza Guzmán	Mujer	Ind.	Ind.	Sí	A cualquier persona que lo requiera
	Independencia	CGU	Antonio Garrido Mardones	Hombre	RN	Alianza Por Chile	No	No sabe/no responde
	La Cisterna	CGU	Santiago Rebolledo Pizarro	Hombre	PPD	Concertación	Sin Info.	No sabe/no responde
	La Florida	CGU	Jorge Gajardo García	Hombre	PS	Concertación	Sí	En caso de emergencia
	La Granja	CGU	Claudio Arriagada Macaya	Hombre	PDC	Concertación	Sin Info.	No sabe/no responde
	La Pintana	CGU	Jaime Pavez Moreno	Hombre	PPD	Concertación	No	No se entrega por la resolución del tribunal constitucional
	La Reina	CGU	Luis Montt Dubournais	Hombre	RN	Alianza Por Chile	Sin Info.	No sabe/no responde
	Las Condes	CGU	Francisco de la Maza Chadwick	Hombre	UDI	Alianza Por Chile	No	Porque nunca se ha entregado
	Lo Barnechea	CGU	Felipe Guevara Stephens	Hombre	RN	Alianza Por Chile	No	No sabe/no responde
	Lo Espejo	CGU	Carlos Inostroza Ojeda	Hombre	PDC	Concertación	Sí	Solo en caso de violación
	Lo Prado	CGU	Gonzalo Navarrete Muñoz	Hombre	PPD	Concertación	Sí	No sabe/no responde
	Macul	CGU	Sergio Puyol Carreño	Hombre	PDC	Concertación	Sí	Solo en caso de violación
	Maipú	*	*	*	*	*	*	*
	Ñuñoa	CGU	Pedro Sabat Pietracaprina	Hombre	RN	Alianza Por Chile	Sí	Por indicación de el/la matrón/a y/o el médico/a
	Pedro Aguirre Cerda	CGU	Claudina Núñez Jiménez	Mujer	PC	Juntos Podemos Más	Sin info.	No sabe/no responde

Región	Comuna	Tipo de Red Asistencial	Alcalde Actual	Sexo	Partido	Pacto	¿Entrega la Píldora?	¿En qué circunstancia la entrega?
RM	Peñalolén	CGU	Claudio Orrego Larraín	Hombre	PDC	Concertación	No	El/la alcalde/sa no se ha pronunciado al respecto
	Providencia	CGU	Cristián Labbé Galilea	Hombre	UDI	Alianza Por Chile	No	El/la alcalde/sa no autorizó su entrega
	Pudahuel	CGU	Johnny Carrasco Cerda	Hombre	PS	Concertación	Sí	Por indicación de el/la matrón/a y/o el médico/a
	Quilicura	CGU	Juan Carrasco Contreras	Hombre	Ind.	Ind.	Sin info.	No sabe/no responde
	Quinta Normal	CGU	Manuel Fernández Araya	Hombre	PDC	Concertación	Sí	Solo en caso de violación
	Recoleta	CGU	Sol Letelier González	Mujer	UDI	Alianza Por Chile	Sí	Por indicación de el/la matrón/a y/o el médico/a
	Renca	CGU	Vicky Barahona Kunstmann	Mujer	UDI	Alianza Por Chile	Sí	Solo en caso de violación
	San Joaquín	CGU	Sergio Echeverría García	Hombre	PPD	Concertación	Sí	Por indicación de el/la matrón/a y/o el médico/a
	San Miguel	CGU	Julio Palestro Velásquez	Hombre	PS	Concertación	Sí	En casos calificados por el programa de la mujer
	San Ramón	CGU	Pedro Isla Farías	Hombre	PDC	Concertación	Sí	Por indicación de el/la matrón/a y/o el médico/a
	Vitacura	CGU	Raúl Torrealba del Pedregal	Hombre	RN	Alianza Por Chile	No	El/la alcalde/sa no autorizó su entrega
	Puente Alto	CGU	Manuel José Ossandón Irarrázabal	Hombre	RN	Alianza Por Chile	No	El/la alcalde/sa no autorizó su entrega
	Pirque	CGR/PSR	Cristián Balmaceda Undurraga	Hombre	Ind.	Alianza Por Chile	Sin info.	No sabe/no responde
	San José de Maipo	PSR	Luis Pezoa Álvarez	Hombre	RN	Alianza Por Chile	No	No sabe/no responde
	Colina	CGU	Mario Olavarría Rodríguez	Hombre	UDI	Alianza Por Chile	Sí	Solo en caso de violación
	Lampa	CGR/PSR	Graciela Ortúzar Novoa	Mujer	RN	Alianza Por Chile	Sí	No sabe/no responde

Región	Comuna	Tipo de Red Asistencial	Alcalde Actual	Sexo	Partido	Pacto	¿Entrega la Píldora?	¿En qué circunstancia la entrega?
RM	Tiltil	CGR	Salvador Delgadillo Bascuñán	Hombre	PC	Juntos Podemos Más	No	No hay stock
	San Bernardo	CGU	Nora Cuevas Contreras	Mujer	UDI	Alianza Por Chile	Sí	Solo en caso de violación
	Buin	CGR/CGU/ PSR	Rodrigo Etcheverry Duhalde	Hombre	UDI	Alianza Por Chile	Sí	No sabe/no responde
	Calera De Tango	CGR	Erasmo Valenzuela Santibáñez	Hombre	Ind.	Concertación	Sí	Solo en caso de violación
	Paine	CGR/PSR	Diego Vergara Rodríguez	Hombre	RN	Alianza Por Chile	Sí	Solo en caso de violación
	Melipilla	CGR/CGU/ PSR	Mario Gebauer Bringas	Hombre	PPD	Concertación	No	No se entrega por la resolución del tribunal constitucional
	Alhué	PSR	Yoonitt Sepúlveda Sánchez	Hombre	IND.	Ind.	Sí	Por indicación de el/la matrón/a y/o el médico/a
	Curacaví	*	*	*	*	*	*	*
	María Pinto	CGR	César Araos Aguirre	Hombre	Ind.	Alianza Por Chile	No	No hay stock
	San Pedro	PSR	Florentino Flores Armijo	Hombre	PDC	Concertación	Sin info.	No sabe/no responde
	Talagante	CGU	Raúl Leiva Carvajal	Hombre	Ind.	Concertación	No	El/la alcalde/sa no se ha pronunciado al respecto
	El Monte	CGR	Juan Carlos Tello Lazcano	Hombre	RN	Alianza Por Chile	No	El/la alcalde/sa no autorizó su entrega
	Isla de Maipo	CGR/PSR	David Morales Nordetti	Hombre	PDC	Concertación	No	El/la alcalde/sa no autorizó su entrega
	Padre Hurtado	CGR	José Miguel Arellano Merino	Hombre	RN	Alianza Por Chile	No	No hay indicación desde el ministerio para proteger al profesional que entregue la PAE o haga consejería
	Peñaflor	CGR	Manuel Fuentes Rosales	Hombre	UDI	Alianza Por Chile	Sí	Por indicación de el/la matrón/a y/o el médico/a

* Comunas donde no existe red de salud municipal, sino que depende de los Servicios de Salud. La información de estas comunas no fue considerada al hacer el análisis.

Anexo 2: Ficha técnica

- Total de Municipalidades en Chile: 345
- Municipalidades que no cuentan con un sistema municipal de salud: 24
- Municipalidades que sí cuentan con un sistema municipal de salud: 321
- Municipalidades consultadas entre 2008 y 2009: 321
- Unidad de análisis: Encargados/as de los consultorios de salud municipales y/o matronas/es a cargo.
- Técnica de recolección de información: Entrevista telefónica
- Instrumento utilizado: Cuestionario semiestructurado
- Levantamiento de información:
  - 1ª Etapa: agosto a octubre de 2008
  - 2ª Etapa: abril a mayo de 2009

ISBN 978-956205246-7

FLACSO
CHILE

UNFPA